

Art.nr.: UFPREEXDEXT20190118



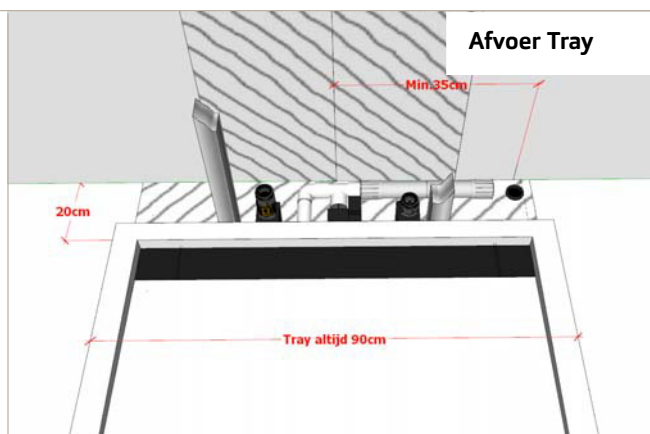
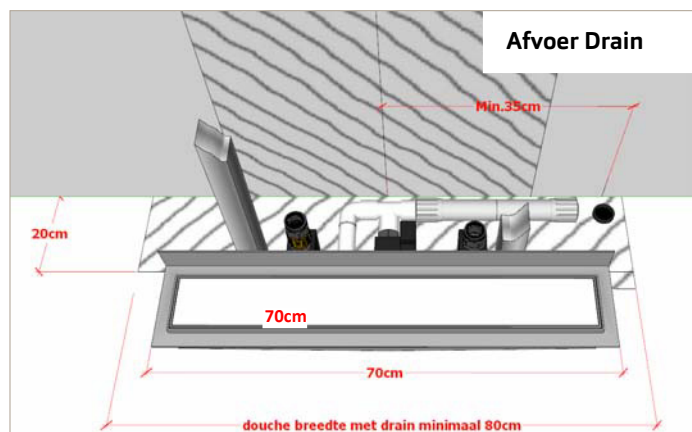
## Bij montage door Xenz:

De vloeren en wanden dienen geheel vlak en waterpas te zijn. De waterpunten dienen goed te zijn doorgespoeld zodat er geen gruis en vuil in de leidingen zit. Dit kan storingen veroorzaken die niet onder de garantie vallen. U dient zorg te dragen voor een goed toegankelijke ruimte. De aansluitpunten dienen voorzien te zijn van water en elektra om de Upfall Shower te kunnen testen.

**Gebruik geen druk verhogers!**

*“Let op!”*

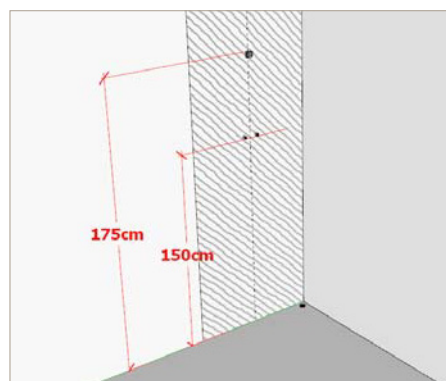
*De aansluitpunten moeten exact volgens tekening zijn aangebracht. Bij afwijking zijn wij genoodzaakt om extra kosten in rekening te brengen.*



PVC mof 40 mm, bovenrand van de mof op gelijke hoogte met de vloer. Maar wel zo dicht mogelijk bij de aangegeven plaats, anders rekening houden met een minimale afloop van 1cm per meter.

## Belangrijk!

Bij plaatsing van de afvoer dient rekening gehouden te worden met de afwerking dikte van het frame.



## Water:

Een 15 cm muurplaat voor warm en koud water op 150 cm van de vloer. Plaats twee keer Ballofix ½ duims (afsluiters), buiten draads naar beneden gericht. Hart 45 cm uit de hoek of midden achter het paneel.

## Electra:

Lasdoos met geaarde 220 volt aansluiting op 175 cm hoogte van de vloer. Verbruik systeem 150 watt. Aardlek schakelaar 30mA.